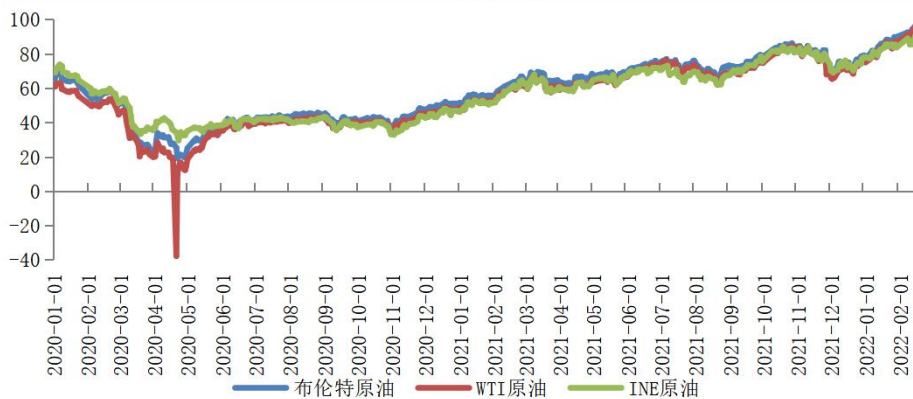


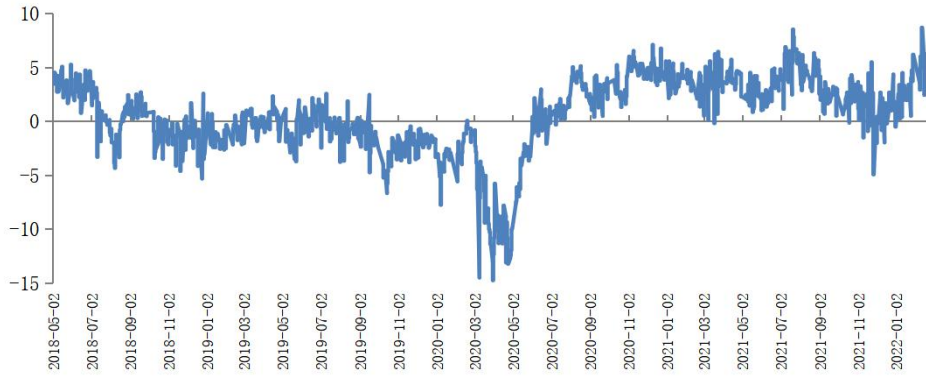
广金期货原油&燃料油日度情况 2022-02-21

指标	品种	原油	低硫燃油	高硫燃油
内盘	主力合约开盘价	559.5	4126	3118
	主力合约收盘价	569.5	4213	3200
	主力合约前收盘价	567.3	4174	3148
	收盘价涨跌	2.2	39	52
	变化%	0.39%	0.93%	1.65%
	跨期价差	5.1	57	74
	前一交易日价差	5	54	64
	变化	0.1	3	10
	主力合约持仓	51239	55081	380933
	变化	441	-1052	15379
	主力合约成交	239083	72607	443626
	变化	40126	4592	69344
外盘	WTI(前一交易日)	91.07	/	
	变化%	-0.75%	/	
	Brent (前一交易日)	93.54	/	
	变化%	0.61%	/	
	新加坡180CST纸货 (近一月)	/	508.71	
	变化	/	-9.53	
	新加坡380CST纸货 (近一月)	/	499.74	
变化	/	-9.49		
库存	EIA美国原油库存(千桶)	411508	/	
	变化	1121	/	
	新加坡燃料油库存(万桶)	/	2308.5	
	变化	/	-69.7	
	期货库存	6287000	16440	7860
变化	0	0	0	
基本面概况	<p>原油：油品季节消费淡季，关注供应侧变化。短期来看，俄乌地缘风险、伊朗核谈仍将作用于油价，特别是持续冲高后将出现技术性回调，短期油价维持高位震荡。中期来看，进入石油消费旺季，市场关注焦点重新聚焦消费端，地缘风险减弱，宏观层面，美联储加息令石油的金融溢价走弱，整体油价重心可能下移。</p>			

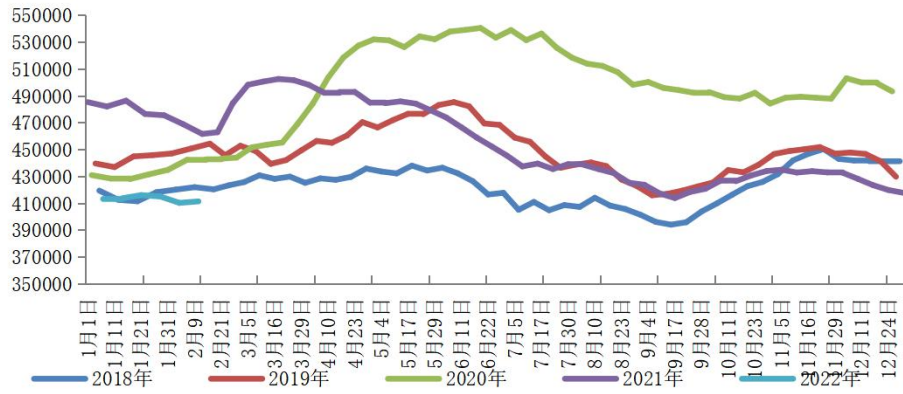
Brent&WTI&SC走势



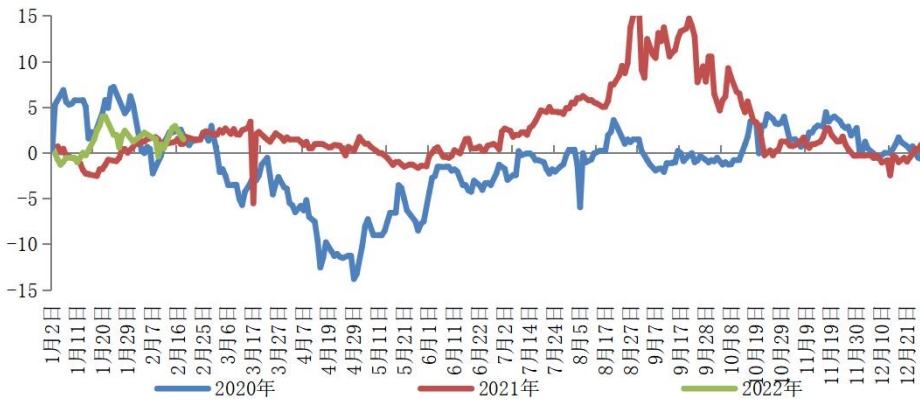
Brent与SC价差



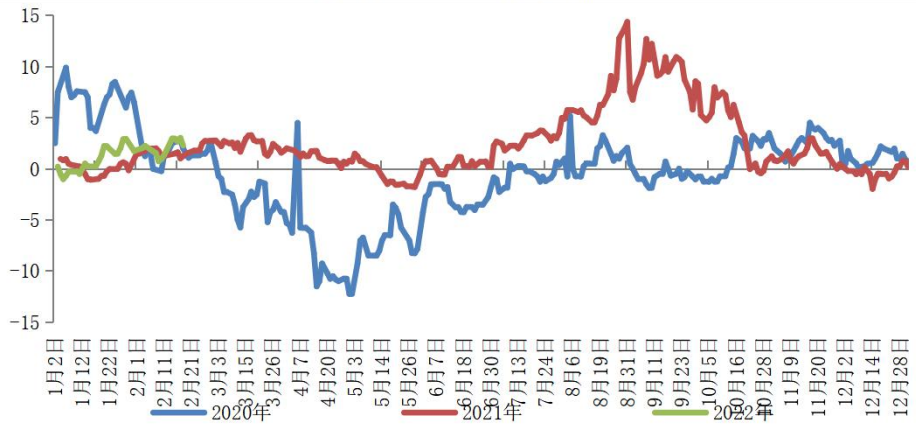
EIA美国原油库存



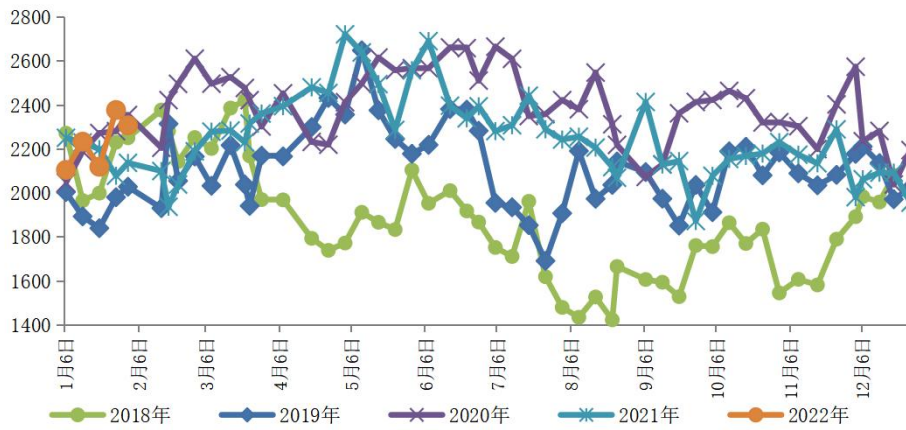
新加坡180CST纸货月间价差



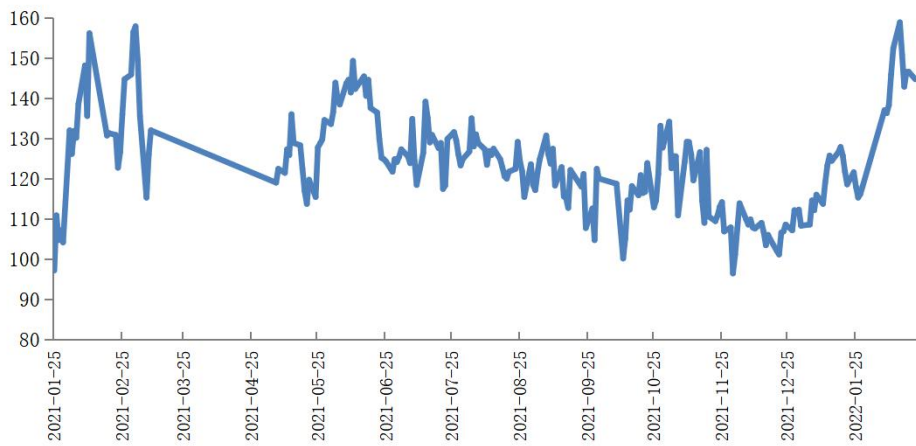
新加坡380CST纸货月间价差



新加坡燃料油库存



高低硫燃料油价差 (LU—FU)



免责声明：

本报告中的信息均来源于已公开的资料，尽管我们相信报告中资料来源的可靠性，但我们公司对这些信息的准确性及完整性不作任何保证。也不保证我公司所做出的意见和建议不会发生任何的更改，在任何情况下，我公司报告的信息和所表达的意见和建议以及所载的数据、工具及材料均不能作为您所进行期货买卖的绝对依据。由于报告在编写过程中融入了该分析师个人的观点和见解以及分析方法，如与广州金控期货有限公司发布的其他信息有不一致及有不同的结论，未免发生疑问，本报告所载的观点并不代表广州金控期货有限公司的立场，所以请谨慎参考。我公司不承担因根据本报告所进行期货买卖操作而导致的任何形式的损失。

另外，本报告所载资料、意见及推测只是反映广州金控期货有限公司在本报告所载明的日期的判断，可随时修改，毋需提前通知。未经广州金控期货有限公司允许批准，本报告内容不得以任何范式传送、复印或派发此报告的资料、内容或复印本予以任何其他人，或投入商业使用。如遵循原文本意的引用、刊发，需注明出处“广州金控期货有限公司”，并保留我公司的一切权利。